

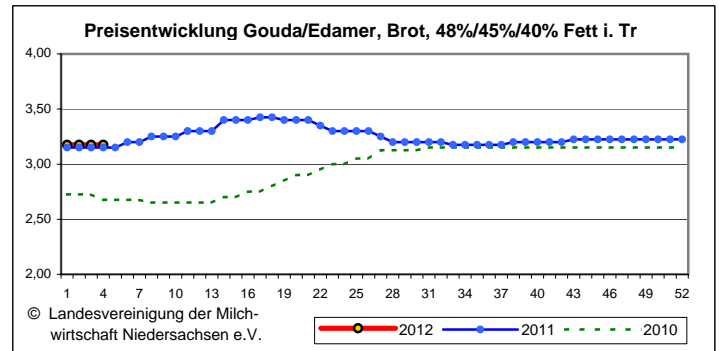
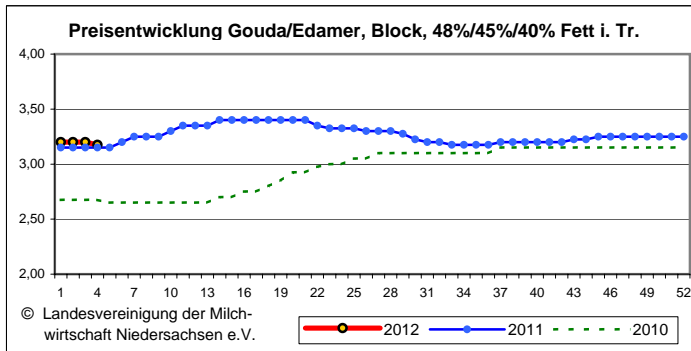
Notierungsbericht
vom 01. Februar 2012
für die Woche v. 23.01.2012 - 29.01.2012

Angaben in Euro/kg

Anmerkung: Zum 02.11.2011 wurden die beiden Notierungen Nord (Hannover) und Süd (Kempten) zur nationalen Notierung in Hannover zusammengeführt.

Amtliche Preisnotierung Schnittkäse in Hannover (ab 02.11.2011 national)

	01.02.2012			25.01.2012			
Gouda/Edamer, Block, 48%/45%/40% Fett i. Tr.							
Tagespreis	3,10	-	3,25	↘ (∅ 3,18)	3,15	-	3,25 (∅ 3,20)
Fakturapreis	2,95	-	3,05	→ (∅ 3,00)	2,95	-	3,05 (∅ 3,00)
Gouda/Edamer, Brot, 48%/45%/40% Fett i. Tr.							
Tagespreis	3,10	-	3,25	→ (∅ 3,18)	3,10	-	3,25 (∅ 3,18)
Tendenz	Käse Block	ausgeglichener Markt bei normalen Beständen					
	Käse Brot	ausgeglichener Markt bei normalen Beständen					

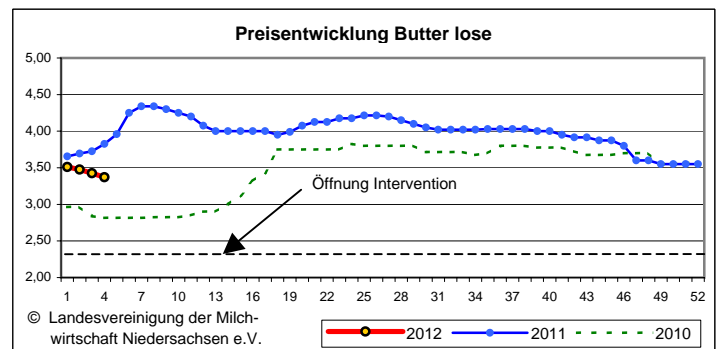
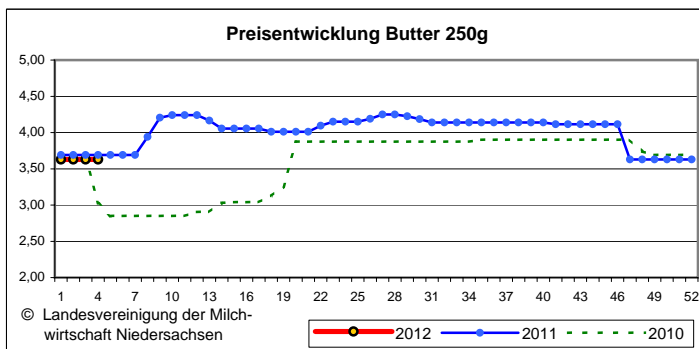


Amtliche Preisnotierung Butter in Kempten (ab 05.10.2011 national)

	01.02.2012			25.01.2012			
Deutsche Markenbutter							
geformt, 250 g*	3,58	-	3,68	→ (∅ 3,63)	3,58	-	3,68 (∅ 3,63)
lose, 25 kg*	3,30	-	3,44	↘ (∅ 3,37)	3,35	-	3,50 (∅ 3,43)
Referenzpreis für Butter	2,2175						
Tendenz	geformte Butter	gute Nachfrage					
	lose Butter	gute Nachfrage					
Lagebericht	Butter geht insgesamt gut in den Markt.						

Anmerkung: Zum 05.10.2011 wurden die beiden Notierungen Nord (Hannover) und Süd (Kempten) zur nationalen Notierung in Kempten zusammengeführt.

! * Nettopreis ab Werk des Herstellers lt. § 5 (2) Notierungsverordnung vom 03.06.2011



→ gleicher Preis ↗ gestiegener Preis ↘ gesunkener Preis

Käsenotierung

	01.02.2012				25.01.2012			
Emmentaler und VHK, 45% Fett i.Tr., Stücke 2-6 kg	3,80	-	4,30	→	3,80	-	4,30	
Limburger-Kleinformat, 20% Fett i.Tr.	0,86	-	0,90	→	0,86	-	0,90	

Tendenzen, Lagebericht

verbesserte Nachfrage; Emmentaler und Hartkäse werden gut nachgefragt
gute Nachfrage; Weichkäse kann gut abgesetzt werden

Repräsentative Preisermittlung* Milchdauerwaren

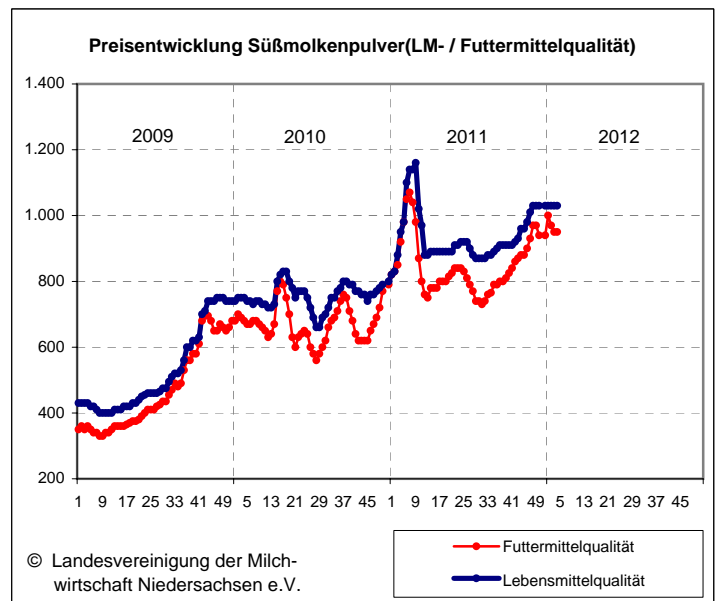
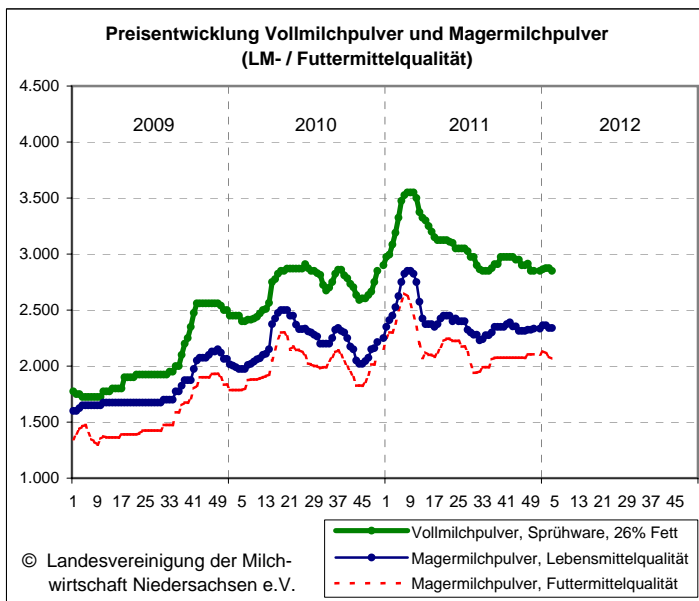
Preise netto (ohne MwSt.), ab Werk bzw. Molkerei

Angaben in Euro/t

	01.02.2012				25.01.2012			
Vollmilchpulver								
Sprühware, 26% Fett, 25 kg Säcke	2.800	-	2.900	↘ (2.850 ↘)	2.850	-	2.900	(2.875)
Magermilchpulver								
Lebensmittelqualität, Sprühware, 25 kg Säcke	2.280	-	2.400	→ (2.340 →)	2.280	-	2.400	(2.340)
Futtermittelqualität, Sprühware, lose	2.050	-	2.080	↘ (2.065 ↘)	2.070	-	2.100	(2.085)
Süßmolkenpulver								
Lebensmittelqualität, Sprühware, 25 kg Säcke	1.020	-	1.040	↘ (1.030 →)	1.020	-	1.050	(1.030)
Futtermittelqualität, Sprühware, lose	920	-	960	↘ (950 →)	930	-	970	(950)

Tendenzen	VM-Pulver	uneinheitlich
	MMP - Lebensmittelqualität	ruhig
	MMP - Futtermittelqualität	leicht schwächer
	SMP - Lebensmittelqualität	unverändert
	SMP - Futtermittelqualität	ruhig

* Preisermittlung gemäß § 6 der Notierungsverordnung vom 03.06.2011



→ gleicher Preis ↗ gestiegener Preis ↘ gesunkener Preis